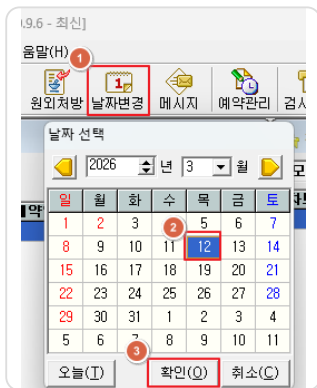


청구 MT014 누락 오류 해결 안내

환자가 산정특례 대상자임에도 청구 명세서에 특례 번호가 기재되지 않아 MT014 누락 오류가 발생한 경우, 아래 순서대로 번호를 확인하여 수동으로 기입해 주시기 바랍니다.

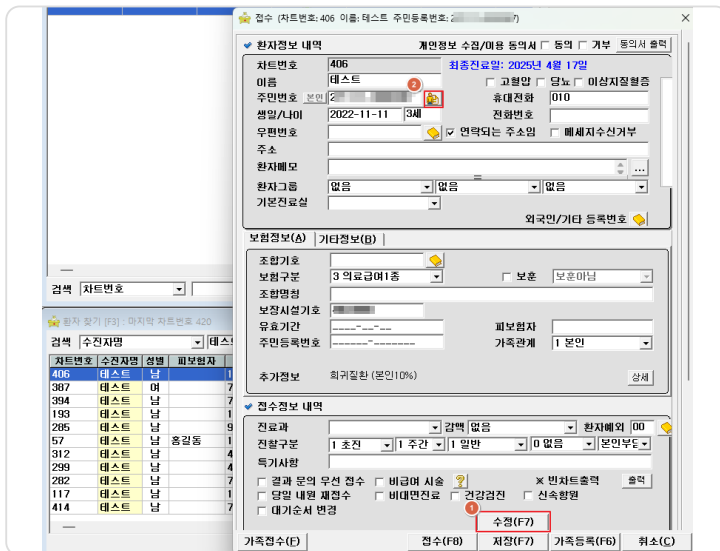
01 청구 오류 환자 특례정보 확인

- 1 외래접수실에서 해당 진료 날짜로 이동합니다.



- ① '날짜변경'을 클릭합니다.
- ② 문제가 발생한 진료 일자를 선택합니다.
- ③ '확인'을 눌러 해당 날짜로 이동합니다.

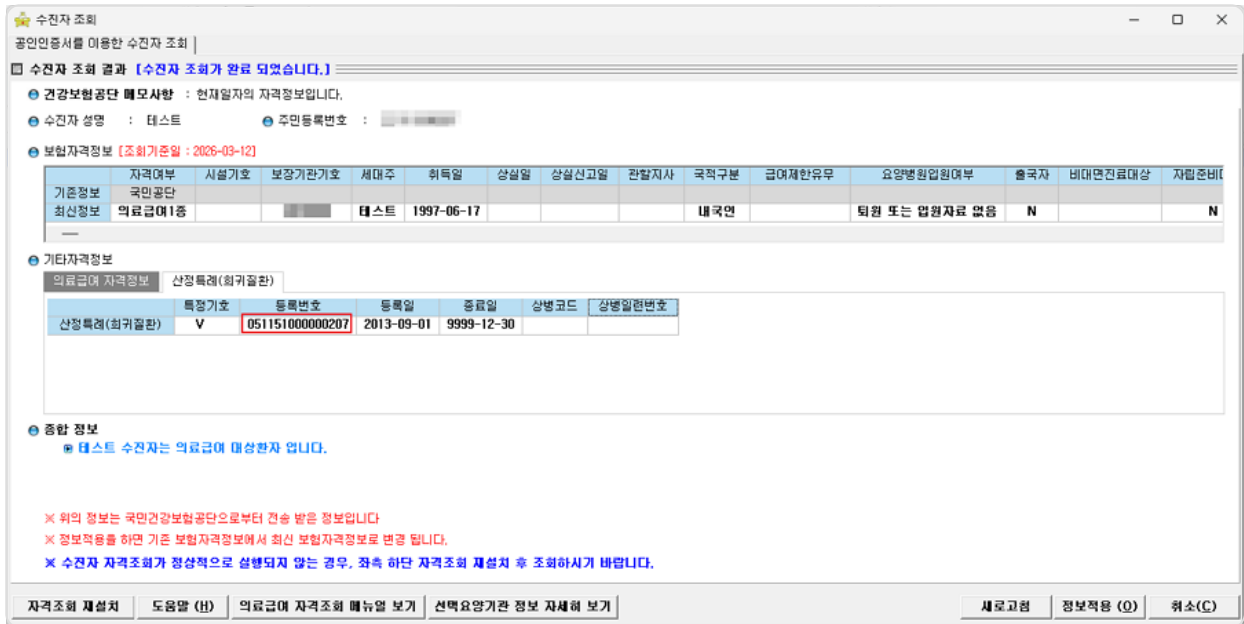
- 2 환자찾기에서 환자 검색 후 수진자조회를 합니다.



- ① 환자를 검색하여 선택한 후, '수정'을 클릭해 편집모드를 활성화합니다.

② '수진자조회'를 합니다.

3 수진자조회 화면에서 산정특례번호를 찾아 따로 메모해 둡니다.



수진자 조회 결과 [수진자 조회가 완료 되었습니다.]

건강보험공단 메모사항 : 현재일자외의 자격정보입니다.

수진자 성명 : 테스트 주민등록번호 : [redacted]

보험자격정보 [조회기준일 : 2026-03-12]

기초정보	자격여부	시설기호	보장기관기호	세대주	취득일	상실일	상실신고일	관할지사	국적구분	급여제한유무	요양병원입원여부	출국자	비대면진료대상	자립준비
최신정보	국민공단			테스트	1997-06-17				내국면		퇴원 또는 입원자료 없음	N		N

기타자격정보

의료급여 자격정보 [산정특례(회기결산)]

특정기호	등록번호	등록일	종료일	상병코드	상병일련번호
산정특례(회기결산)	V	051151000000207	2013-09-01	9999-12-30	

종합 정보

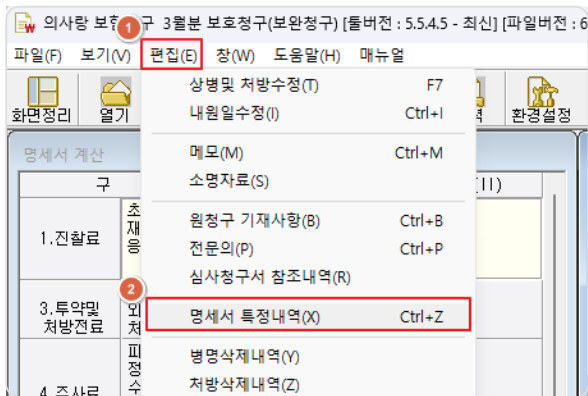
테스트 수진자는 의료급여 대상환자입니다.

※ 위의 정보는 국민건강보험공단으로부터 전송 받은 정보입니다.
※ 정보적용을 하면 기존 보험자격정보에서 최신 보험자격정보로 변경 됩니다.
※ 수진자 자격조화가 정상적으로 실행되지 않는 경우, 좌측 하단 자격조회 재실행 후 조회하시기 바랍니다.

자격조회 재실행 | 도움말 (H) | 의료급여 자격조회 메뉴를 보기 | 선택요양기관 정보 자세히 보기 | 새로고침 | 정보적용 (O) | 취소(C)

02 보험청구 수동 기입

1 보완청구 화면심사에서 문제가 있는 환자를 선택한 이후 해당환자의 명세서 특정내역을 엽니다.



의사랑 보험 3월분 보충청구(보완청구) [툴버전 : 5.5.4.5 - 최신] [파일버전 : 6]

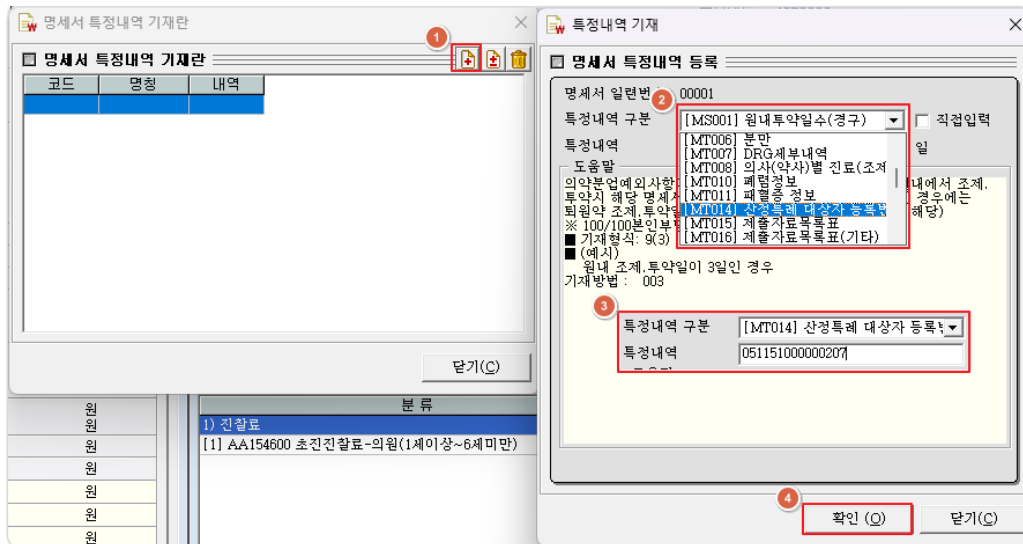
파일(F) 보기(V) 편집(E) 창(W) 도움말(H) 매뉴얼

상병및 처방수정(T) F7
내원일수정(I) Ctrl+I
메모(M) Ctrl+M
소명자료(S)
원청구 기재사항(B) Ctrl+B
전문의(P) Ctrl+P
심사청구서 참조내역(R)
명세서 특정내역(X) Ctrl+Z
병명삭제내역(V)
처방삭제내역(Z)

① 상단의 메뉴의 '편집'을 선택합니다.

② '명세서 특정내역'을 클릭합니다. (단축키: Ctrl+Z)

2 명세서 특정내역을 기입합니다.



- ① '추가' 버튼을 누릅니다.
- ② '특정내역 구분'에서 MT014를 선택합니다.
- ③ 특정내역 부분에 메모해 두었던 산정특례번호를 정확히 입력합니다.
- ④ '확인'을 눌러 저장합니다.

3. 명세서 청구화면으로 돌아가 '변환'을 진행합니다.

- 보완청구 작업 방법이 생소하신 경우, 의사랑 바로바로에서 '보완청구 진행 방법 안내'를 확인하여 상세 절차를 확인해 주시기 바랍니다.